

Türschilder

PLANO
Türschilder

Paneel x Höhe	Einlegergröße [B x H]
P119 × 148,5	105 × 148,5 A6h
P162 × 105	148,5 × 105 A6q
P162 × 148,5	148,5 × 148,5
P162 × 210	148,5 × 210 A5h
P225 × 148,5	210 × 148,5 A5q
P225 × 210	210 × 210
P225 × 297	210 × 297 A4h




Türschilder F/B

PLANO
Türschilder
F/B

Paneel x Höhe	Einlegergröße [B x H]
P162 × 148,5	148,5 × 148,5
P162 × 180	148,5 × 148,5



Türschilder aus Alu-Strangpressprofilen mit 2 mm entspiegelten Acrylglas.

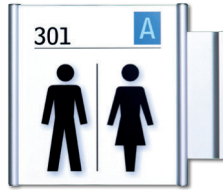


Klebmontage:
Am Rücken des Schildes je nach Schildgröße zwei bis vier Silikonpuffer anbringen und die Schutzfolie der Klebbänder abziehen. Das Schild positionieren und an die Wand pressen, der Pressdruck ist maßgeblich für die Haltbarkeit verantwortlich.

Fahnschilder

PLANO
Fahnen-
schilder


Paneel x Höhe	Einlegergröße [B x H]
PF162 × 148,5	149 × 148,5 2x
PF225 × 210	210 × 210 2x



Wegweiser

PLANO
Wegweiser

Paneel x Höhe	Einlegergröße [B x H]
P225 × 594	594 × 210
P225 × 750	750 × 210
P225 × 594	594 × 210
P225 × 750	750 × 210

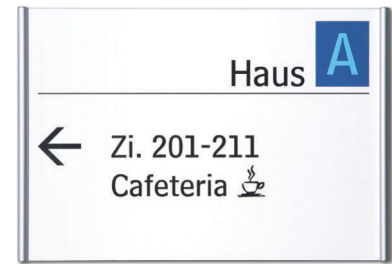


Schraubmontage:
Systemschild positionieren und anschrauben. Verwenden Sie Senkkopfschrauben Kopf Dm 7,8 mm. Die Schrauben dürfen nicht vorstehen, da sonst die Gläser und Papiereinleger nicht mehr eingeschoben werden können.

Infoschilder

PLANO
Infoschilder

Paneel x Höhe	Einlegergröße [B x H]
P12-121 × 148,5	105 × 148,5
P12-165 × 105	149 × 105 A6q
P12-165 × 148,5	149 × 148,5
P12-165 × 210	149 × 210 A5h
P12-165 × 297	149 × 297
P12-226 × 105	210 × 105
P12-226 × 148,5	210 × 148,5
P12-226 × 210	210 × 210
P12-226 × 297	210 × 297 A4h
P12-313 × 210	297 × 210 A4q
P12-313 × 420	297 × 420 A3h
P12-436 × 148,5	420 × 148,5
P12-436 × 297	420 × 297 A3q
P12-436 × 594	420 × 594 A2h
P12-436 × 750	420 × 750
P12-436 × 900	420 × 900
P12-610 × 210	594 × 210
P12-610 × 420	594 × 420 A2q
P12-610 × 840	594 × 840 A1h



Info- und Hängeschilder P12 werden mit 3 mm entspiegelten Acrylscheiben ausgestattet und mit einer 2 mm weißen Verbundplatte verbunden. Die seitlichen Rundrohre haben 12 mm Durchmesser.

Hängeschilder

PLANO
Hänge-
schilder

Paneel x Höhe	Einlegergröße [B x H]
P12-HE 436x210	420x210
P12-HE 610x210	594x210
P12-HD 313x148,5	297x148,5 2x
P12-HD 436x210	420x210 2x
P12-HD 610x210	594x210 2x



Bodenaufsteller

Paneel x Höhe	Einlegergröße
P12-313 x 420	297 x 420
P225 x 297	210 x 297



PLANO
Boden-
aufsteller

Hängeschilder werden mit 1 mm Stahlseilen abgehängt - Standardlänge 1 Meter. Deckenhalter sind aus Edelstahl (d1.s)

Aluminium-Bodenaufsteller in RAL 9006 leicht konvex mit aufgesetzten Infoschildern A3 oder A4.

Informatoren

PLANO
Informatoren

Paneel x Höhe	Einlegergröße [B x H]
P24-454 x 598	420 x 594 A2h
P24-629 x 424	594 x 420 A2q
P24-629 x 844	594 x 840 A1h
P24-785 x 301	750 x 297
P24-785 x 424	750 x 420
P24-785 x 598	750 x 594
P24-785 x 904	750 x 900
P24-785 x 1204	750 x 1200
P24-875 x 598	840 x 594 A1q
P24-1235x754	1200 x 750

Kombi P24 auf Anfrage



Informatoren mit seitlichen Rundrohrabschlüssen und staubdichten Rahmen. Textwechsel durch öffnen an der Rückseite.

Stelen

PLANO
Stelen

Paneel x Höhe	Einlegergröße [B x H]
ISP24-454 x 1850	420 x 297 2x



Stele mit Verbundplatten weiß oder Alu geschliffen zur Direktbeschriftung oder mit A3 Einlagen zur Selbstbeschriftung. Stahlstandfuß in RAL 9006 pulverbeschichtet, Größe 455 x 350 mm.

INNEN

PLANO